

ficha técnica






ES

Especificaciones

Parquet de roble 3 capas	EN 14342 (Clasa libre)	DOP PQ2022-7
Medidas	Plancha	600-1900 x 190 x 14/ 3 mm
	Caja	8 planchas / 2,888 m ² / 24,30 kg
	Longitud anidada	6 completos
Densidad	Paleta	45 cajas / 129,96 m ² / 1035 kg
	EN ISO 23996	+/- 600 kg/m ³
Sistema de instalación	ISO 24334	Drop Lock (flotante / pegado)
Capa superior		3 mm roble europeo (Quercus Robur)
Grading		Rustico B+
Tratamiento de la capa		Ligeramente cepillado
Biselado		Bisel 4V
Nivel de brillo	60°	5 - 10 %
Tratamiento final		Aceite
Garantía	Uso residencial	20 años
	Uso comercial	A petición
Clase de uso	EN 14342	Clase 23



Características técnicas

Característica	Metodo	Req. min.	Resultado
Entorno y certificados			A, REACH
Clasificación de Resistencia al fuego	 EN 13501-1		Dfl-S1
Resistencia al deslizamiento	 EN 13893		DS (≥ 0.30)
Emisión de formaldehído	 EN 717-1	≤ 0.124 mg/m ³	E1
Contenido pentachlorofenol	 EN 12673	< 5 ppm	< limite de detección
Calefacción por suelo radiante	 EN 12667	R < 0.15 m ² K/W	R = 0,135 m ² K/W OK (max +28°C) + pegado
Sustentabilidad biológica			Clase 1

Consulte las instrucciones de limpieza y mantenimiento en : www.lamett.eu




Rústico B+

ES

Descripción de clasificación

Textura	Ligeramente cepillado
Selección	Rústico
Variación del color	Alto
Nudos sanos	Permitido; < 80 mm
Nudos caídos	Permitido; < 30 mm
Corteza	< 10x100, llenado
Albura	< 1/3 del ancho
Grieta en testa	Permitido
Grieta de superficie	Permitido
Agujero de insecto	No permitido
Deterioro	No permitido
Vena azul/amarilla	Permitido
Núcleo profundo	Permitido
Huellas de máquina	No permitido



Esta foto es una indicación de la selección como descrita

Descripción de clasificación — 2 criterios

Nudos

Escala de parquet (liso) sin nudos a planchas con más nudos y nudos más grandes



Variación de color

De poca variación de color/albura a más variación de color/albura

